Научный потенциал университета в показателях мировых индексов научного цитирования

Квелидзе-Кузнецова Натела Нодарьевна,
директор фундаментальной библиотеки

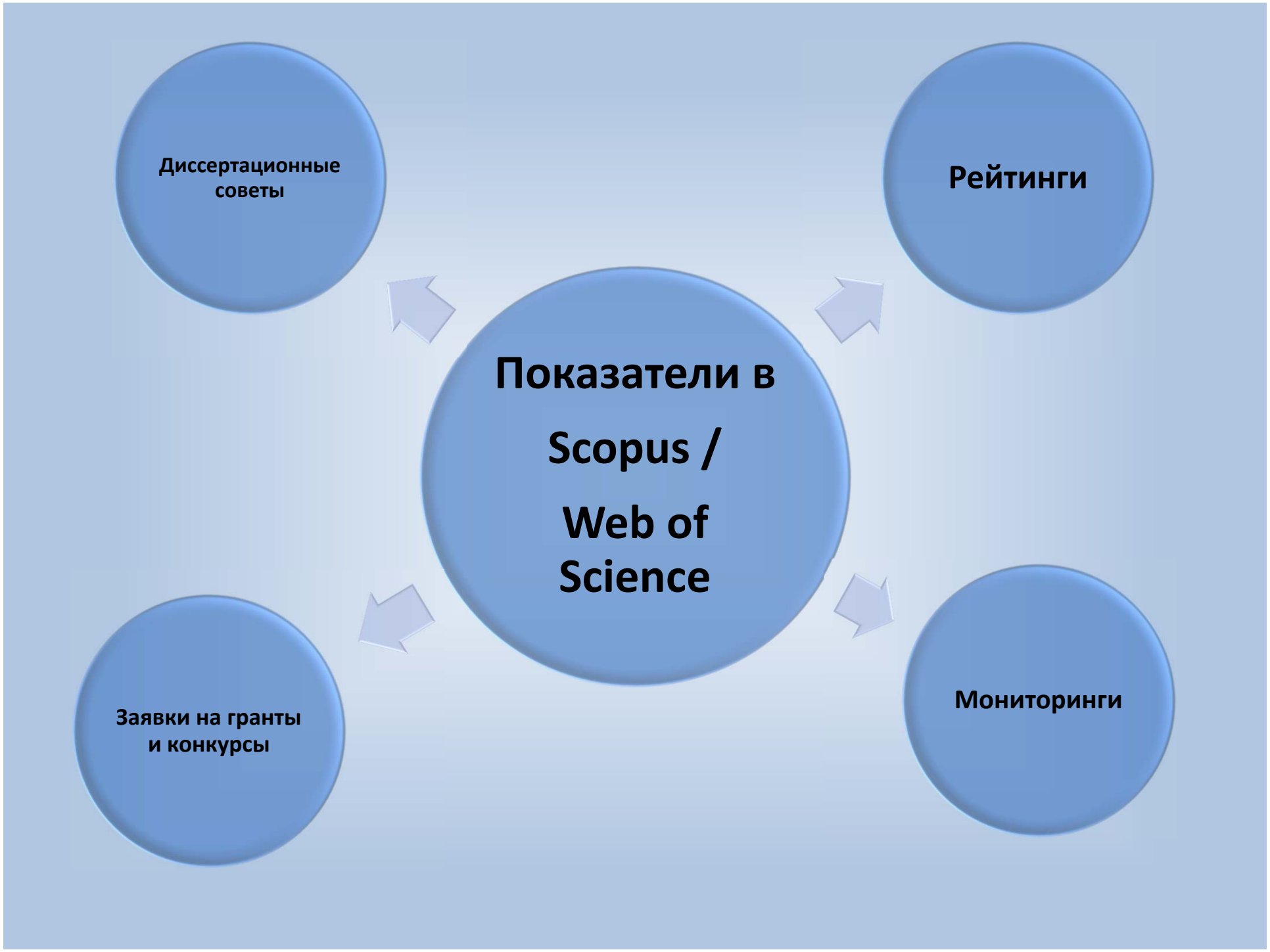
Диссертационные советы
Рейтинги
Показатели в Scopus / Web of Science
Заявки на гранты и конкурсы
Мониторинги

РГПУ им. А.И. Герцена в индексах цитирования. Публикации и их авторы

	2010-2014 **Публикаций** в среднем в год	2010-2014 **Авторов** публикаций в среднем в год
Российский индекс научного цитирования	**3 893**	**1276**
Scopus	**80**	**60**
Web of Science	**60**	**50**

РГПУ им. А.И. Герцена в индексах цитирования. Доля публикаций авторов

10 лучших авторов. Scopus/Web of Science

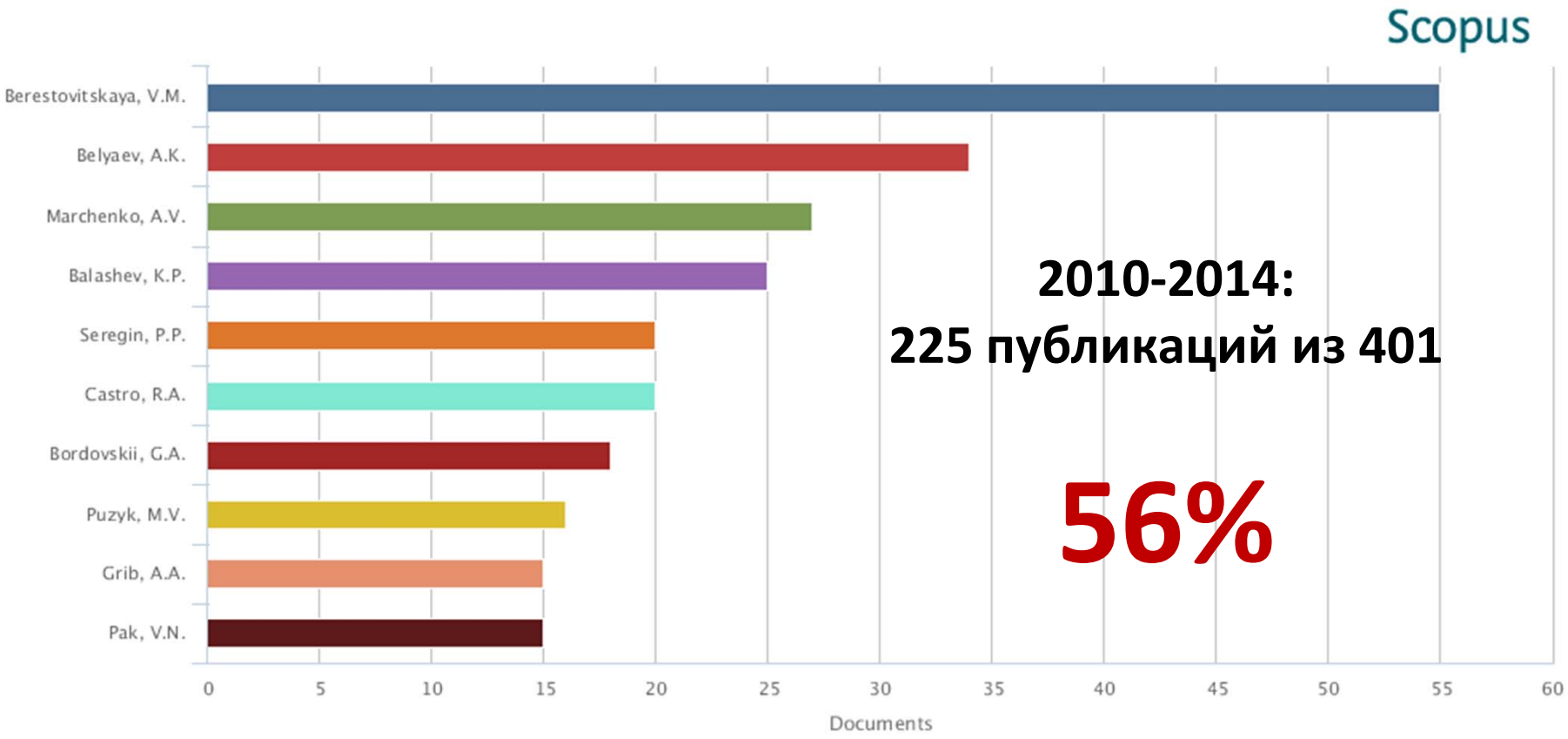

Copyright © 2015 Elsevier B.V. All rights reserved. Scopus® is a registered trademark of Elsevier B.V.

РГПУ им. А.И. Герцена в индексах цитирования. Тематические рубрики Топ-10 Scopus / Web of Science

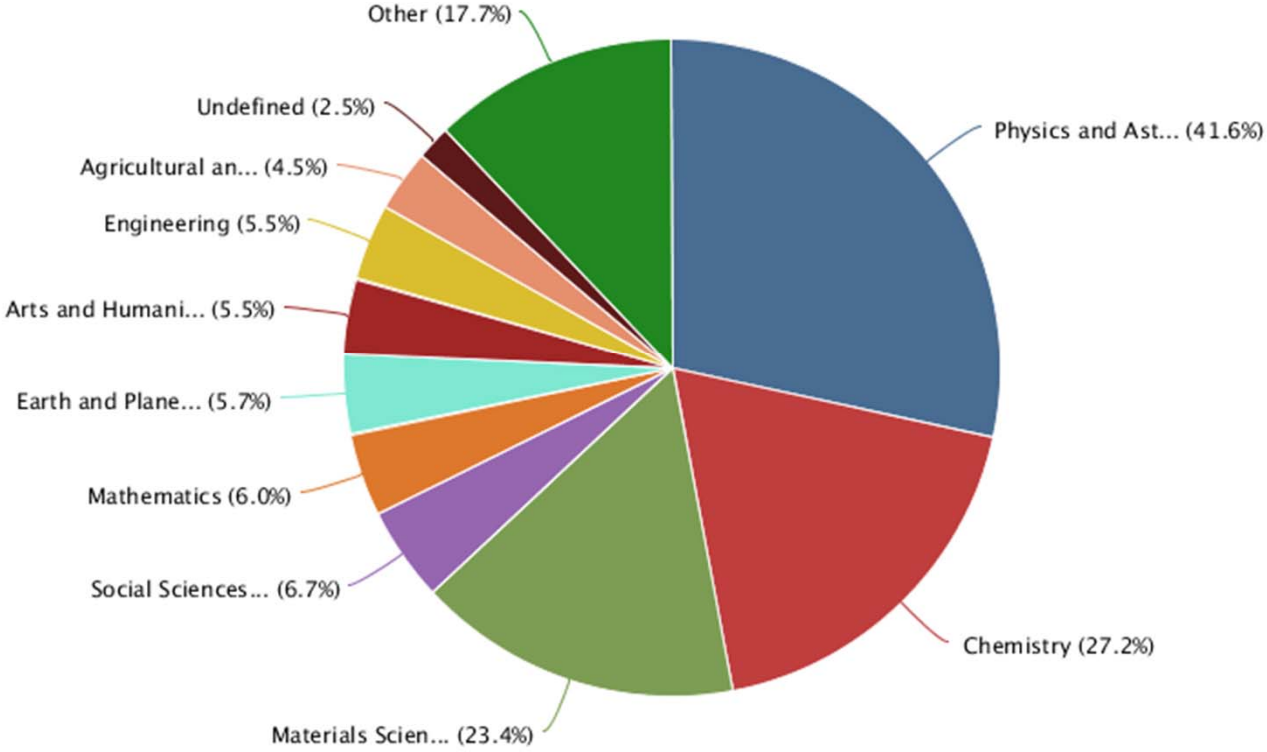

Copyright © 2015 Elsevier B.V. All rights reserved. Scopus® is a registered trademark of Elsevier B.V.

Физические науки	167
Химические науки	109
Материаловедение	94
Социальные науки	27
Математические науки	24
Науки о Земле	23
Гуманитарные науки, искусство	22
Инженерные науки	22
Биологические науки	18
Биохимия, генетика, молекулярная биология	16

РГПУ им. А.И. Герцена в индексах цитирования. Тематические рубрики
Топ-10 Российский индекс научного цитирования

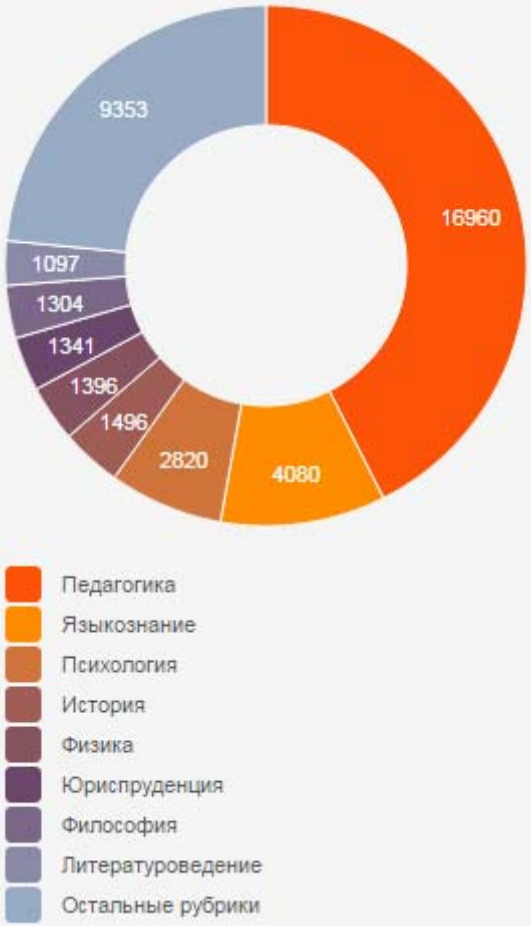

№	Тематическая рубрика	Публикаций
1	Народное образование. Педагогика	16960
2	Языкознание	4080
3	Психология	2820
4	История. Исторические науки	1496
5	Физика	1396
6	Государство и право. Юридические науки	1341
7	Философия	1304
8	Литература. Литературоведение. Устное народное творчество	1097
9	Экономика. Экономические науки	1073
10	Химия	941

Более

34 тысяч журналов

+

332 российских журнала

→

Scopus / Web of Science

РГПУ им. А.И. Герцена в индексах цитирования. 2010-2014: статьи

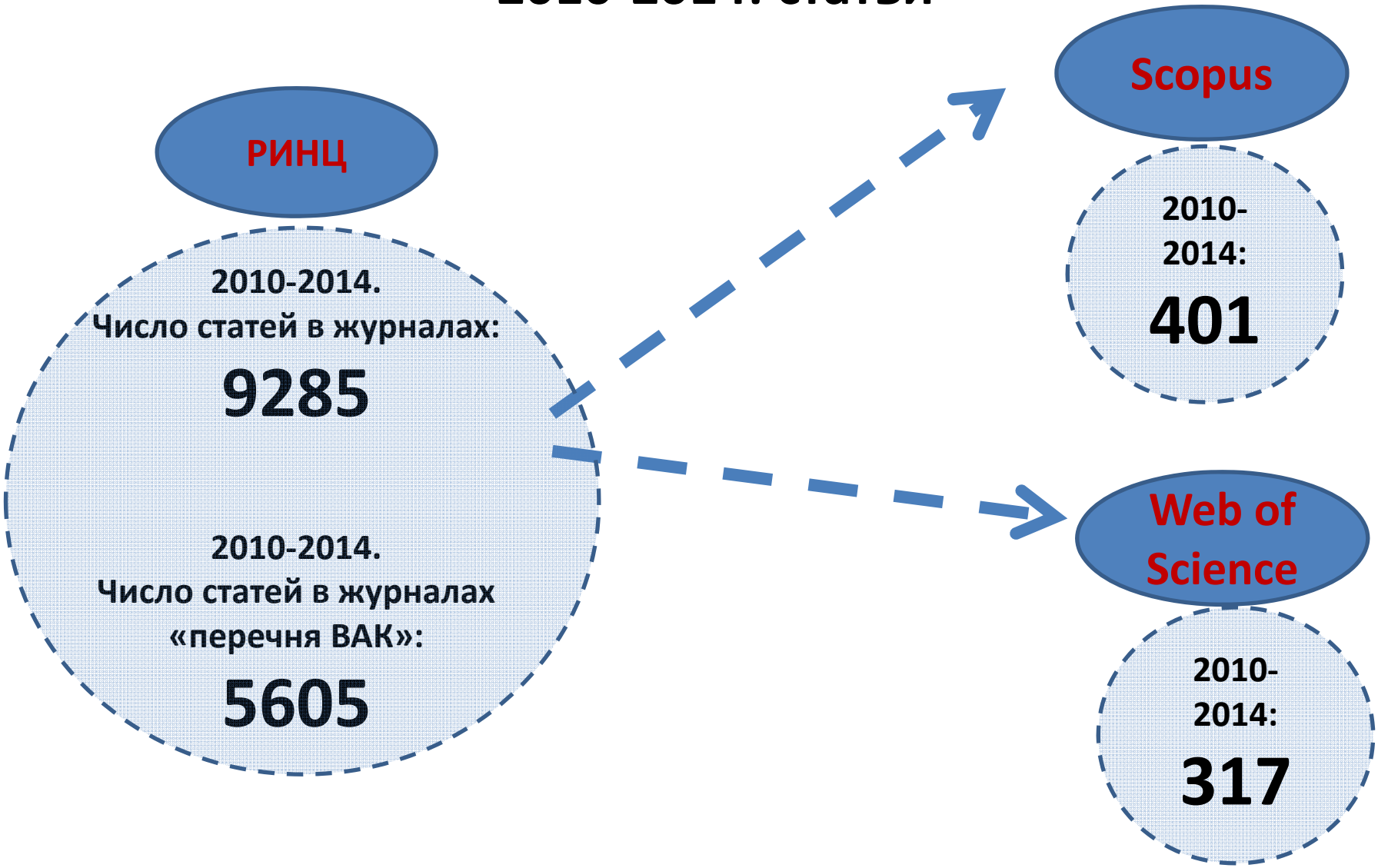

РГПУ им. А.И. Герцена в индексах цитирования. 2010-2014: авторы статей

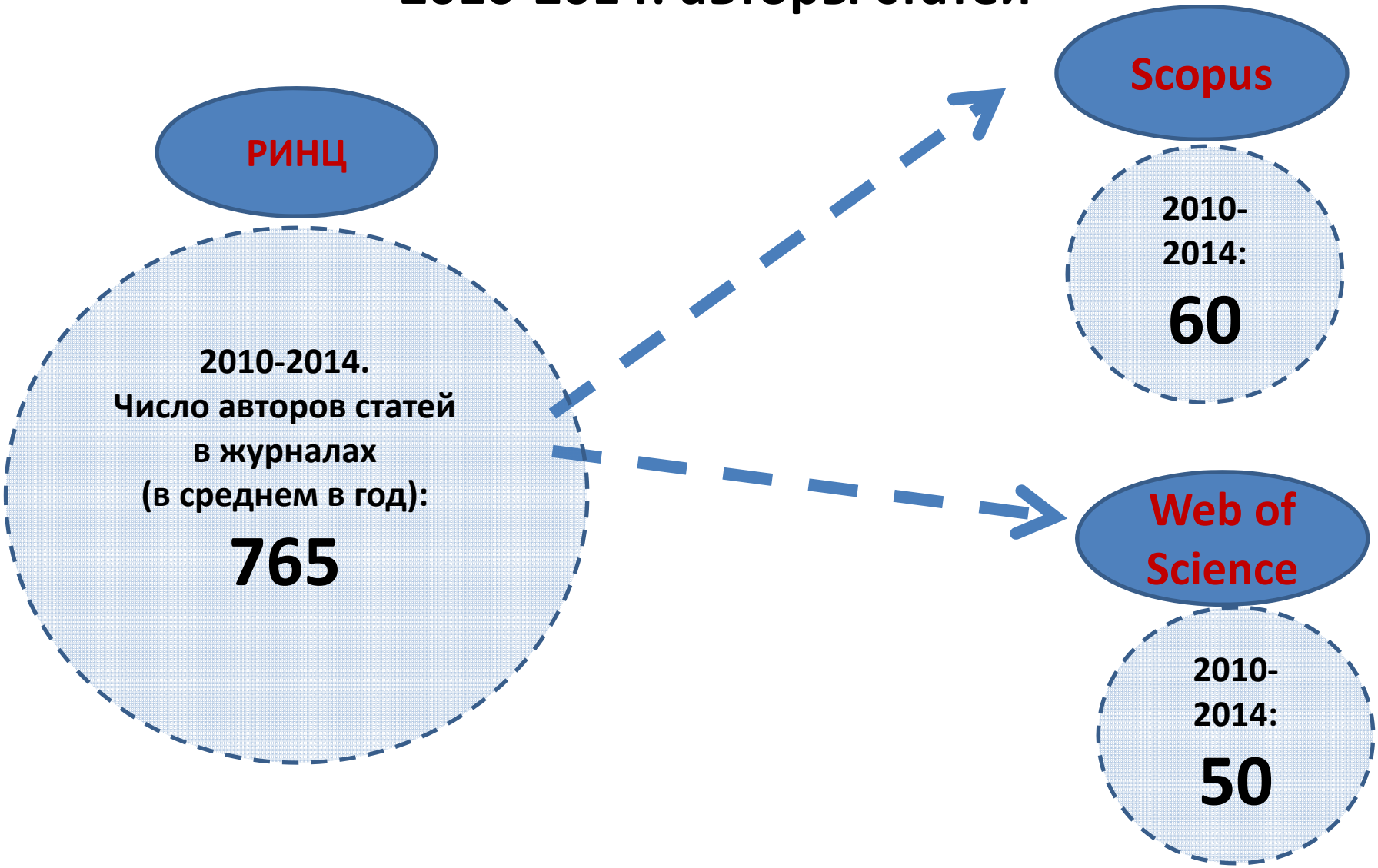

Коллаборации
Сотрудничество с авторами других организаций
Collaboration

РГПУ-МПГУ-ТГПУ
РИНЦ / Scopus
2010-2014

	Публикации		Цитирования		Индекс Хирша	
	РИНЦ	Scopus	РИНЦ	Scopus	РИНЦ	Scopus
РГПУ	19466	401	31404	580	27	11
МПГУ	6993	437	11501	483	13	8
ТГПУ	2142	235	14095	1953	21	18

РГПУ им. А.И. Герцена: организации-соавторы (Collaboration - Коллаборации) Scopus / Web of Science

2010-2014:

156 организаций-соавторов

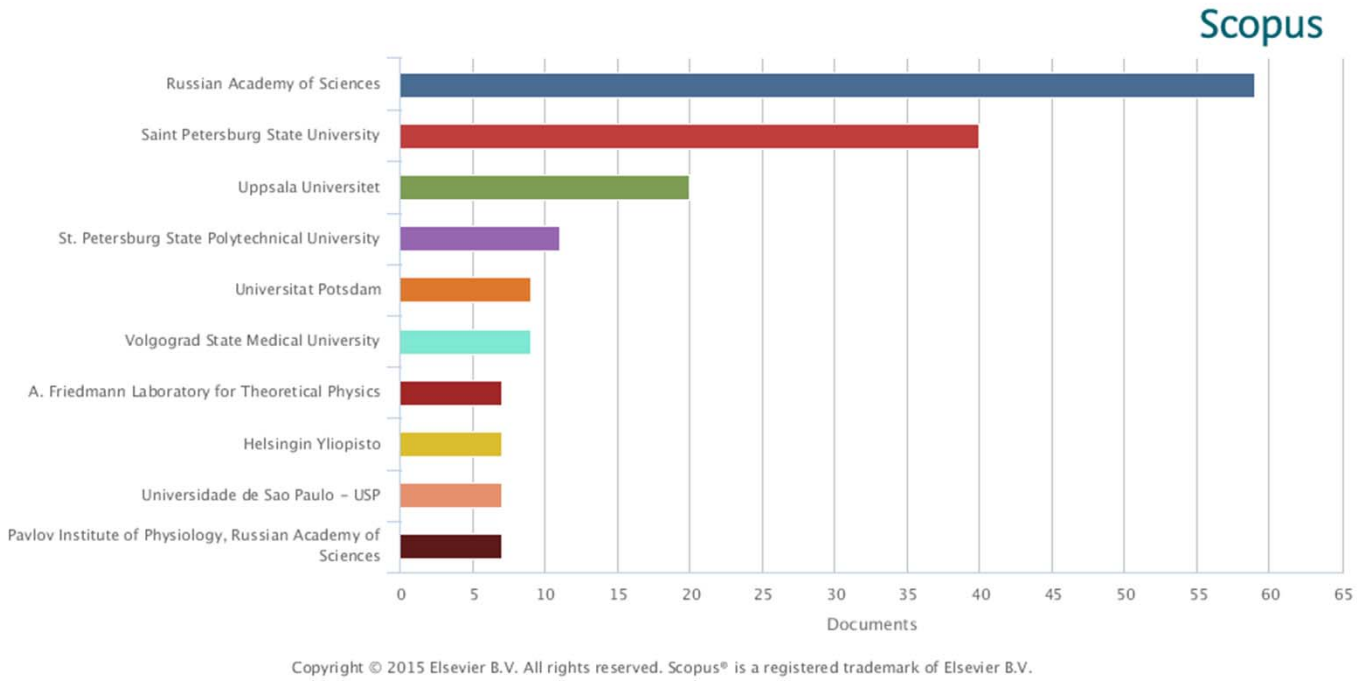

Топ-10:

1. РАН
2. СПбГУ
3. **Ун-т Уппсалы (Швеция)**
4. СПбГПУ
5. **Потсдамский ун-т (Германия)**
6. Волгоградский мед.ун-т
7. Лаборатория теоретической физики им. А. А. Фридмана
8. **Ун-т Хельсинки (Финляндия)**
9. **Ун-т Сан-Паулу (Бразилия)**
10. Институт физиологии имени И.П.Павлова

РГПУ им. А.И. Герцена: организации-соавторы (Collaboration - Коллаборации) Российский индекс научного цитирования

2010-2014:

- организаций-соавторов - **511**
- число публикаций, выполненных в сотрудничестве с другими организациями - **(11,7%)**
- топ-10 – **7,3%**

Топ-10 (совпадения со Scopus-Web of Science):

1. **Санкт-Петербургский государственный университет – 2,8%**
2. Санкт-Петербургский государственный экономический университет – 1%
3. **Санкт-Петербургский государственный политехнический университет – 0,7%**
4. Санкт-Петербургский университет МВД РФ
5. Военно-медицинская академия им. С.М. Кирова – 0,6%
6. **Волгоградский государственный медицинский университет – 0,5%**
7. Национальный исследовательский университет «Высшая школа экономики» - 0,5%
8. Институт педагогического образования и образования взрослых РАО – 0,4%
9. Российский государственный гидрометеорологический университет – 0,4%
10. Физико-технический институт им. А.Ф. Иоффе РАН – 0,4%

МПГУ: организации-соавторы (Collaboration - Коллаборации) Scopus / Web of Science

2010-2014:

159 организаций-соавторов

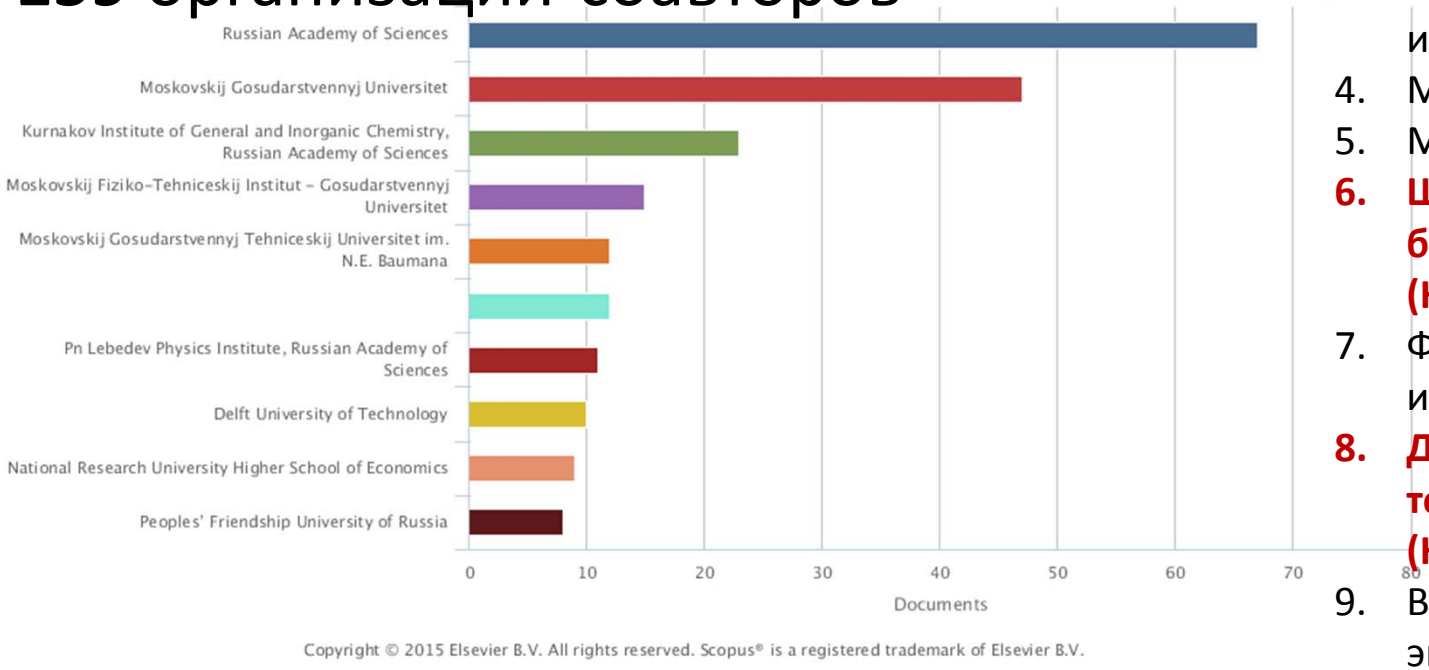

Copyright © 2015 Elsevier B.V. All rights reserved. Scopus® is a registered trademark of Elsevier B.V.

Топ-10:

1. РАН
2. МГУ
3. Институт общей и неорганической химии имени Н. С. Курнакова
4. МФТИ
5. МГТУ им. Н.Э. Баумана
6. **Шанхайский ин-т биологических наук (Китай)**
7. Физический институт им. П.Н. Лебедева
8. **Делфтский технический ун-т (Нидерланды)**
9. Высшая школа экономики
10. Ун-т Дружбы народов

МПГУ: организации-соавторы (Collaboration - Коллаборации) Российский индекс научного цитирования

2010-2014:

- организаций-соавторов - **407**
- число публикаций, выполненных в сотрудничестве с другими организациями – **(12,1%)**
- топ-10 – **5%**

Топ-10 (совпадения со Scopus-Web of Science):

1. **Московский государственный университет им. М.В. Ломоносова – 1,3%**
2. **Институт общей и неорг. химии им. Н.С. Курнакова – 0,7%**
3. **Московский городской педагогический университет – 0,7%**
4. **Научно-исследовательский физико-химический институт им. Л.Я. Карпова – 0,5%**
5. **Институт элементоорганических соединений им. А.Н. Несмеянова РАН – 0,4%**
6. **Российский университет дружбы народов – 0,4%**
7. **Институт синтетических полимерных материалов им. Н.С. Ениколопова РАН – 0,3%**
8. **Православный Свято-Тихоновский гуманитарный университет – 0,3%**
9. **Институт нефтехим.синтеза им. А.В. Топчиева РАН – 0,2%**
10. **Институт химической физики им. Н.Н. Семенова РАН – 0,2%**

ТГПУ: организации-соавторы (Collaboration - Коллаборации)

2010-2014: Scopus / Web of Science

109 организаций-соавторов

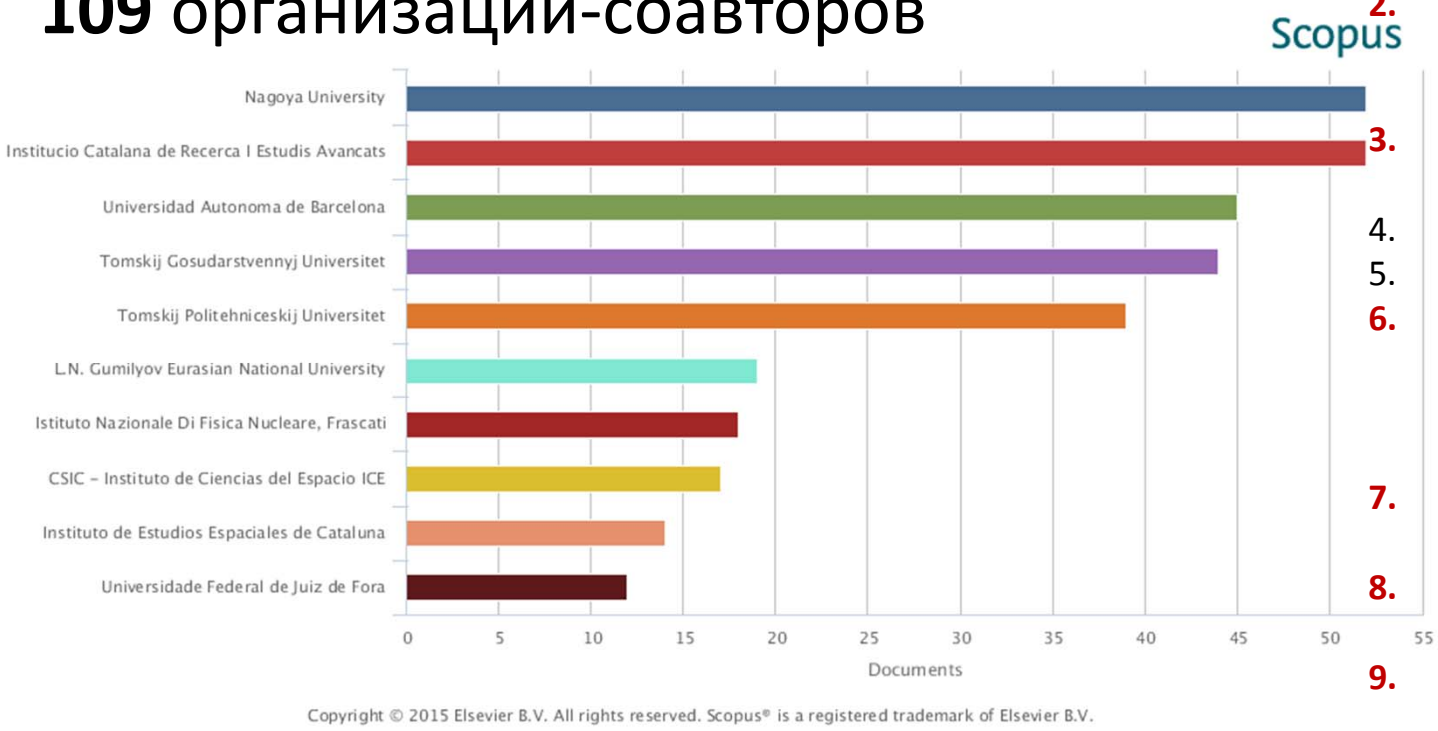

Топ-10:

1. **Нагойский ун-т (Япония)**
2. **Научно-исследовательский институт Каталонии (Испания)**
3. **Автономный университет Барселоны (Испания)**
4. ТГУ
5. ТГПУ
6. **Евразийский национальный университет имени Л. Н. Гумилёва (Казахстан)**
7. **Национальный институт ядерной физики (Италия)**
8. **Институт космических наук (Испания)**
9. **Каталонский институт космических исследований (Испания)**
10. **Федеральный университет Жуиз-де-Фора (Бразилия)**

ТГПУ: организации-соавторы (Collaboration - Коллаборации) Российский индекс научного цитирования

2010-2014:

- организаций-соавторов - **142**
- число публикаций, выполненных в сотрудничестве с другими организациями - **(12,1%)**
- топ-10 – **21,6%**

Топ-10 (совпадения со Scopus-Web of Science):

1. **ТГПУ – 7%**
2. **ТГУ – 7%**
3. **НИИ кардиологии СО РАМН – 2%**
4. **Институт сильноточной электроники СО РАН – 1,5%**
5. **Сибирский государственный мед. ун-т – 1%**
6. **МГУ – 0,7%**
7. **Сибирский научно-исследовательский институт сельского хозяйства и торфа РАСХН – 0,7%**
8. **Томский государственный университет систем управления и радиоэлектроники – 0,6%**
9. **Институт математики им. С.Л. Соболева СО РАН - 0,6%**
10. **Объединенный ин-т ядерных исследований – 0,5%**

Конкурс Министерства образования и науки:

Scopus

CAMBRIDGE UNIVERSITY PRESS

Taylor & Francis
Taylor & Francis Group

SAGE knowledge

Конкурс Российского фонда фундаментальных исследований

Springer

WILEY ONLINE LIBRARY

APS physics

ROYAL SOCIETY OF CHEMISTRY

Благодарю за внимание!